




О
2021–2025

1 -	2
1.1.	2
1.1.	3
2 -	4
3 -	8
3.1.	8
3.2.	9
3.3.	13
3.4	18
3.5.	19
3.6.	23
3.7.	24
4 -	25
4.1	25
4.2	25
5 -	26
5.1	26
5.2	26
6 -	28
7 -	30

1 -



1.2.

je - ”

.

/

,

/

/

:

- 1.
- 2.
- 3.
- 4.
- 5.
- 6.
- 7.
- 8.

,

,

,

,

,

,

,

-

,

,

,

-

,

,

,

-

,

,

,

-

”

“

,

,

,

-

,

.

-

,

,

,

.

2 -

- ✓
- ✓
- ✓
- ✓
- ✓
- ✓
- ✓
- ✓
- ✓
- ✓
- ✓
- ✓
- ✓
- ✓
- ✓
- ✓
- ✓

()

().

()

.

,

,

(

,

,

()

.

).

,

(.)

).

,

,

,

,

(,,

“).

,

,

).

,

(

-

.

,

,

,

-

,

,

,

.

.

-

.

).

.

,

(

,

,

,

.

.

-

,

,

.

,

.

(„ “)

). , ,

(„ , “).

(, ;

01.06.2017.

20.:

3.2.

✓

✓

✓

✓

✓

✓

✓

1971 , 1991. (2.1. 2.1.).
 35,578 , . 8.2%.
 2002.
 : 2011.
 34,188 , . 12%.
 (2.2.).
 (43,6%) , ()
).
 2002. 2011. . 30% ()
 3% (). 12%.
 1971. 2011. , 13,7‰ (1985.)
 13,8‰ (1980.).
 XXI . 8,9‰ (1994. 2002.), 2011. XX
 7,8‰ .
 , 8,8‰ (1973.) 14,9‰ (2002.), . 14,8% (2011.).
 1981. , 1972. ,
 (2. 3.). 1981. 1989. ,
 , 1990. ,
 1973. ,
 8,8%, 1999, 16,7%.
 1987. 1989. , 1990.,

✓ 1978. (3,3%). , 1999. (-6%), 2011. ,
 -7,0%. ” “
 4 : , 881.1 ,
 , 1.099,8 , .
 ✓ 2011. , 42,6 ,
 (2002. , 39,8).
 (41.4), ()
 (45.2) (44.6),
 ✓ 20% (, 13.6%). 0-14
 , 65 7% (, 2001, 137); ,
 16.8%.
 ✓ (1980), 0,4,
 0,4.
 (1995), 0,83, ” “ (2.5).
 2002. , 0,8,
 2.0 (). (1995)
 0,50-0,83,
 ✓ ” “ .
 , 2/3 , 15-65 (69.6%).
 (65), 5.759 , (4.637).
 2.6. ,

Табела 2.1. Кретање укупног броја становника у општини Шид у периоду 1948-2011.

Године	1948	1953	1961	1971	1981	1991	2002	2011
Укупан број становника	32,518	34,679	37,403	38,752	37,459	35,578	38,973	34,188

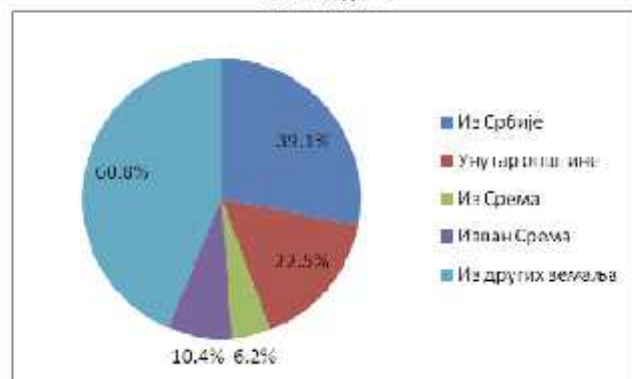
Графикон 2.1. Кретање укупног броја становника у општини Шид, у периоду 1948-2011.



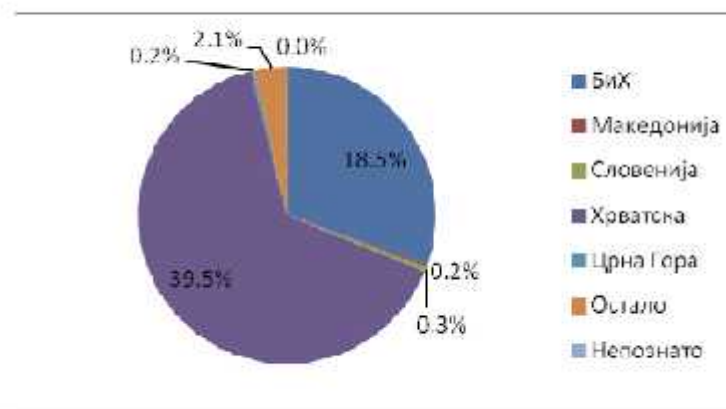
Графикон 2.3. Кретање параметара природног кретања становништва у општини Шид, у периоду од 1971. до 2011. године.



Графикон 2.4. Ученије досељеног становништва у броју становника општине Шид, према пореклу, према резултатима пописа становништва 2011. године



Графикон 2.5. Порекло досељеног становништва на територији општине Шид



3.3.

1

✓ 2019. 3914 - 522 , 194 , 2467
 ✓ 731
 ✓ (3683). 2019. 88, 492
 ✓ 143 31.12.2019. 3422
 ✓ , ,
 ✓ (2038), (1876),

8.						
	(01.01.-31.12.)			31.12.		
	M			M		
(0-17)	255	267	522	244	253	497
(18-25)	93	101	194	84	97	181
(26-64)	1176	1291	2467	983	1104	2087
(65)	352	379	731	316	341	657
	1876	2038	3914	1627	1795	3422

9.						
	M			M		
(0-17)	114	119	141	148	233	289
(18-25)	42	45	51	56	87	107
(26-64)	544	619	632	672	1163	1304
(65)	171	187	181	192	358	373
	871	970	1005	1068	1841	2073

10.					
(0-17)	518	3	1	522	25
(18-25)	189	4	1	194	13
(26-64)	2304	89	74	2467	380
(65)	672	47	12	731	74
	3683	143	88	3914	492

11. 31.12.						
			31.12.			
0 - 2	36	37	73	36	37	73
3 - 5	49	50	99	47	49	96
6 - 14	109	112	221	104	105	209
15-17	61	68	129	57	62	119
	255	267	522	244	253	497

12. /					
	0-2	3-5	6-14	15-17	
()	2	6	12	10	30
	1	6	3	2	12
	4	6	7	6	23
	0	0	4	101	105
	6	8	19	7	40
	58	73	158	112	401
	1	4	29	18	52
	2	0	0	0	2

	1	4	3	2	10
:	0	0	0	1	1
	0	0	0	0	0
	0	0	24	118	142
()	0	0	0	0	0
/	0	0	0	0	0
	0	0	0	2	2
	75	107	259	379	820

13.					
	(18 - 25)	(26 - 64)	(65 - 79)	(80)	
-	5	66	23	0	94
, e e	10	23	3	1	37
	12	16	0	0	28
	19	179	184	0	382
	4	2	0	0	6
-	2	4	4	0	10
	159	2236	568	8	2971
	8	2	0	0	10
	0	0	0	0	0
	0	0	0	0	0
	0	0	0	0	0
	219	2528	782	9	3538

14.	31.12.

	161	16	2	2
	1896	96	74	21
	2057	112	76	23

15.	31.12.			
			/	
(65+)	0	103	546	8

16.	31.12.					
	18	114	41	0	198	371
	872	505	282	20	1075	2754
	310	42	26	2	607	987
	1200	661	349	22	1880	4112

17.			
	25	27	52
	8	11	19
	87	92	179
	90	94	184
	210	224	434

18.					
	9	4	48	110	171

	28	7	50	22	107
	5	4	10	14	33
,	2	0	0	0	2
	8	2	22	23	55
	0	2	49	15	66
	52	19	179	184	434

19.	31.12.			
/	0	0	0	0
()	0	2	11	0
	0	1	3	0
	2	1	15	5
	2	4	29	5

20.

- 5 (1 ,2) ,1)

21.		
	29	32
	14	13
	84	93
	2	4
	129	142
		61
		27
		177
		6
		271

3.4.

✓ 2016. ,
 ,
 2018. , 156 , a 2020.
 “ .
 ✓ ,
 ✓ (.011-269/II-17 29. 2017.),
 - ;

22 –	
	2
	(,)
	- ” - 156
	(,)
	- - 10
	()

	(, ,)	
	” ”	
-	(, , , , ,)	
	- ,	
	(, ,)	
		-

3.5.

.		
1.	<p>✓ 2019.</p> <p>✓ , - - , 21. ”</p> <p>✓ “ 11 - 9 ” 8 “ 10 (1 -2). ”</p> <p>✓ 40. 2019.</p> <p>✓</p>	
2.	<p>✓ 2019. “ 16</p> <p>. 16 11 ” “ (, 5</p> <p>).</p> <p>“ ” “</p> <p>:</p> <p>✓</p>	

✓ 2019.

(

2018.

8

5

).

:

;

;

;

;

;

;

;

;

;

;

.

,

,

,

:

,

;

-

(

)

;

,

;

;

,

,

;

;

;

,

,

;

		<ul style="list-style-type: none"> • ; • ; • ; • ; • ; • ; • ; • ; • ; • ;
3.		<p>3-3,5 ; 3-5</p> <p>1. ” “</p> <p>2. ” “</p> <p>3. ” “</p> <p>4. ” “</p> <p>5. ” “</p> <p>6. ” “</p> <p>7. ” “</p>

		1. : 2. , - 1 -1), - ;
4.		✓ ✓ 2020-2025 011-28/II-20 15.01.2020. .
5.		✓ ✓ ✓ ✓ ✓ ✓ 2019. 2.157 . - . ; - ; ; 18. ; - ; : 30 . , 50 ; , 370 1750 15 25 “ ”
6.		✓ ✓ ✓ ✓ ✓ ✓

		✓ 2015.	,	,	,
--	--	---------	---	---	---

3.6.

:

-
-
-
-
-
-
-

,

3.7.

SWOT

<ul style="list-style-type: none">•••••	<ul style="list-style-type: none">••••••
<ul style="list-style-type: none">•••••	<ul style="list-style-type: none">•••••

19

,

4 -

4.1.

4.2.

- ,
- ,
- ,
- ,
- ,

5.1.

--	--

5.2.

1.	()
2.	
3.	

()	2025. (+) 2021.	22	5%	30%
	2025. 2021.	2	2025	4

			2025 2	
			4	
		-	2025 5	
	/		2025 2	
	/		2025, 10 (2)	

6-

				()
1-	()			
-			2021	500.000,00
.			2022 – 2025-	300.000,00
-		,	2021	500.000,00
(2022 – 2025-	300.000,00
)				
-		,	2022	2.000.000,00
		,	2023 – 2025-	100.000,00
-		,	2023	1.000.000,00
		,	2024 – 2025-	100.000,00
-		,	2024	1.000.000,00
		,	2025	400.000,00
		,	2021	100.000,00
		,	2022 – 2025-	100.000,00

2 -				
2.1		,	2021 2022 - 2025-	300.000,00 1.000.000,00
2.2	-	/	2021 2022 - 2025-	200.000,00 200.000,00
2.3		,	2021 2022 - 2025-	200.000,00 200.000,00
3 -				
3.1		,	2021 2022 - 2025-	200.000,00 50.000,00
3.2		,	2021 2022 - 2025-	200.000,00 50.000,00

2021-2025

,

:

,

,

.

.

.

,

,

.

:

•

,

•

,

•

.

—

.

.

.

,

.

,

.

1. (, . 41. 1. 20. 1. 4. 32. 1. .4 16.
: 1/19), 4. 41. 1. 5. :129/07, 83/14 - . , 101/16- . 47/18) “
2. (, ” . “ : 24/11),
30.12.2020. ,

2021-2025.

“.

”

: 011-296/II-20
:30.12.2020.

, . . .